

2010年9月期 中間決算説明会



Automobile Industry



Electronics Industry

May 13, 2010

1/26



2010年9月期中間
業績結果について



2/26

<連結>



2010年9月期中間決算概要-①

連結損益計算書

(単位 百万円)

	10/9期中間	09/9期中間	増減額	増減率
売上高	11,772	12,989	△1,197	△9.2%
売上総利益	3,180	2,912	+267	+9.2%
売上総利益率	27.0%	22.5%		+4.6P
販管費	2,766	2,981	△215	△7.2%
販管費率	23.5%	23.0%		+0.5P
営業利益	+414	△68	+483	-
営業利益率	+3.5%	△0.5%		+4.0P
経常利益	+559	△231	+790	-
経常利益率	+4.8%	△1.8%		+6.5P
四半期純利益	△657	△925	+268	-
四半期純利益率	△5.6%	△7.1%		+1.6P

■ 売上が回復基調

売上は、第2四半期連結累計期間比では9.2%減少しているものの、第2四半期連結会計期間における売上は増加に転じるなど全体的に回復基調で推移

■ 営業・経常利益が黒字化

前期に実施した事業構造改革の寄与などにより改善

■ 四半期純損失を計上

税効果適用
法人税等調整額8億60百万円を計上
(主な内容は7頁に記載)



3/26

<連結>



2010年9月期中間決算概要-②

連結損益計算書

■ セグメント別損益

溶接事業は構造改革の寄与などにより黒字転換。研磨事業は受注改善するも検収期間の関係から減収減益

(単位 百万円)

	溶接	増減額	平面研磨	増減額	合計	増減額
売上高	7,734	△104	4,038	△1,091	11,772	△1,197
売上総利益	2,251	+723	928	△455	3,180	+267
売上総利益率	29.1%	+9.6P	23.0%	△4.0P	27.0%	+4.6P
販管費	1,639	△32	1,126	△182	2,766	△215
販管費率	21.2%	△0.1P	27.9%	+2.4P	23.5%	+0.5P
営業利益	+612	+756	△198	△273	+414	+483
営業利益率	+7.9%	+9.7P	△4.9%	△6.4P	+3.5%	+4.0P

* 上記は参考数値であり正式な開示数値ではありません
* 溶接にはレーザが含まれております



4/26

<連結>



2010年9月期中間決算概要-③

連結損益計算書

■ 販売費及び一般管理費

人件費を中心に販売費及び一般管理費の削減に努めた結果、前年同期比2億15百万円減少

(単位 百万円)

	10/9期中間		09/9期中間		増減
	金額	売上比	金額	売上比	金額
人件費	1,367	11.6%	1,484	11.5%	△117
減価償却費	73	0.6%	104	0.8%	△30
運送費	195	1.7%	208	1.6%	△13
旅費交通費	139	1.2%	177	1.4%	△38
研究開発費	306	2.6%	288	2.2%	+18
その他	684	5.8%	717	5.5%	△33
合計	2,766	23.5%	2,981	23.0%	△215



5/26

<連結>



2010年9月期中間決算概要-④

連結貸借対照表

(単位 百万円)

資産	10/9期中間		09/9期		増減	負債純資産	10/9期中間		09/9期		増減
	金額	構成比	金額	構成比			金額	構成比	金額	構成比	
流動資産	19,372	65.8%	16,738	62.9%	+2,634	流動負債	9,093	30.9%	6,920	26.0%	+2,173
有形固定資産	8,266	28.1%	8,091	30.4%	+174	固定負債	1,496	5.1%	573	2.2%	+923
無形固定資産	191	0.6%	199	0.8%	△7	(有利子負債)	(2,578)	(8.8%)	(3,348)	(12.6%)	(△770)
投資等	1,617	5.5%	1,563	5.9%	+53	純資産	18,857	64.0%	19,098	71.8%	△241
合計	29,447	100.0%	26,592	100.0%	+2,855	合計	29,447	100.0%	26,592	100.0%	+2,855

<主な増減>

売掛債権	→	2,349百万円増	(10/9中	7,787百万円	09/9期	5,438百万円)
たな卸資産	→	1,704百万円増	(10/9中	5,756百万円	09/9期	4,052百万円)
買掛債務	→	1,741百万円増	(10/9中	3,544百万円	09/9期	1,802百万円)
短期借入金	→	801百万円減	(10/9中	2,493百万円	08/9期	3,295百万円)
自己資本比率	→	22/9中 61.0%	21/9期	69.0%		



6/26

<連結>



2010年9月期中間決算概要-⑤

営業外損益

為替差益 → 67百万円 (21/9中 為替差損216百万円)

法人税等調整額

法人税等調整額 → 8億60百万円

(うち、子会社配当方針の見直しに伴う、子会社からの配当想定額増額による繰延税金負債 8億59百万円)



7/26



通期の見通しと グループの展望



8/26

<連結>

連結会社の系統図



OBARA株式会社



溶接機器

平面研磨装置

OBARA CORP. USA
 小原（南京）機電有限公司
 小原（上海）有限公司
 韓国小原株式会社
 OBARA (THAILAND) CO., LTD.
 OBARA (MALAYSIA) SDN. BHD.
 洋光産業株式会社
 OBARA MEXICO, S. DE R. L. DE C. V.
 OBARA AUSTRALIA PTY. LTD.
 OBARA INDIA PRIVATE LTD.
 LLC "OBARA RUS"

スピードファム株式会社

スピードファム長野株式会社
 SPEEDFAM INC. (台湾)
 SPEEDFAM (INDIA) PVT LTD.
 SPEEDFAM MECHTRONICS (上海)
 SPEEDFAM CORPORATION (USA)
 S/Fクリーンシステム株式会社
 SPEEDFAM NV/SA (ベルギー)
 SPEEDFAM KOREA LTD.



9/26

<連結>



2010年9月期業績予想（通期連結）

（単位 百万円）

	10/9期予想	09/9期実績	増減額	増減率
売上高	25,000	22,451	+2,548	+11.4%
売上総利益	6,600	3,937	+2,662	+67.6%
売上総利益率	26.4%	17.5%		+8.9P
販管費	5,850	5,454	+395	+7.3%
販管費率	23.4%	24.3%		△0.9P
営業利益	+750	△1,516	+2,266	-
営業利益率	+3.0%	△6.8%		+9.8P
経常利益	+850	△1,593	+2,443	-
経常利益率	+3.4%	△7.1%		+10.5P
当期純利益	△500	△2,990	+2,490	-
当期純利益率	△2.0%	△13.3%		+11.3P



10/26

<連結>



2010年9月期業績予想（上・下半期）

（単位 百万円）

	10/9期 上半期実績	前同期比	10/9期 下半期予想	前同期比
売上高	11,772	△1,197	13,227	+3,746
売上総利益	3,180	+267	3,419	+2,394
売上総利益率	27.0%	+4.6P	25.8%	+15.0P
販管費	2,766	△215	3,083	+611
販管費率	23.5%	+0.5P	23.3%	△2.8P
営業利益	+414	+483	+335	+1,783
営業利益率	+3.5%	+4.0P	+2.5%	+17.8P
経常利益	+559	+790	+290	+1,652
経常利益率	+4.8%	+6.5P	+2.2%	+16.6P
当期純利益	△657	+268	+157	+2,222
当期純利益率	△5.6%	+1.6P	+1.2%	+23.0P



11/26

<連結>



2010年9月期業績予想（セグメント別）

（単位 百万円）

	溶接	前同期比	平面研磨	前同期比	合計	前同期比
売上高	15,000	+1,720	10,000	+828	25,000	+2,548
売上総利益	4,200	+1,894	2,400	+768	6,600	+2,662
売上総利益率	28.0%	+10.6P	24.0%	+6.2P	26.4%	+8.9P
販管費	3,190	+145	2,660	+249	5,850	+395
販管費率	21.3%	△1.7P	26.6%	+0.3P	23.4%	△0.9P
営業利益	+1,010	+1,748	△260	+518	+750	+2,266
営業利益率	+6.7%	+12.3P	△2.6%	+5.9P	+3.0%	+9.8P



* 上記は参考数値であり正式な開示数値ではありません
* 溶接にはレーザーが含まれております

12/26

<連結>



主な項目の実績と予想

(2009年9月期実績)

(2010年9月期見通し)

◆ 設備投資	431百万円	→	750百万円
◆ 減価償却費	1,022百万円	→	800百万円
◆ 研究開発費	829百万円	→	900百万円
◆ 銅価格	55万円/ton	→	70万円/ton
◆ 為替想定レート			

\$ = 89円 (1円の変動で約15百万円の経常利益が変動)

注) 設備投資は有形無形を含む



13/26

<溶接連結>



14/26

<溶接連結>

溶接事業 2010年9月期業績予想

(単位 百万円)

	10/9期 上半期実績	前同期比	10/9期 下半期予想	前同期比	10/9期 通期予想	前同期比
売上高	7,734	△104	7,265	+1,824	15,000	+1,720
売上総利益	2,251	+723	1,948	+1,170	4,200	+1,894
売上総利益率	29.1%	+9.6P	26.8%	+12.5P	28.0%	+10.6P
販管費	1,639	△32	1,550	+178	3,190	+145
販管費率	21.2%	△0.1P	21.3%	△3.9P	21.3%	△1.7P
営業利益	+612	+756	+397	+991	+1,010	+1,748
営業利益率	+7.9%	+9.8P	+5.5%	+16.4P	+6.7%	+12.3P

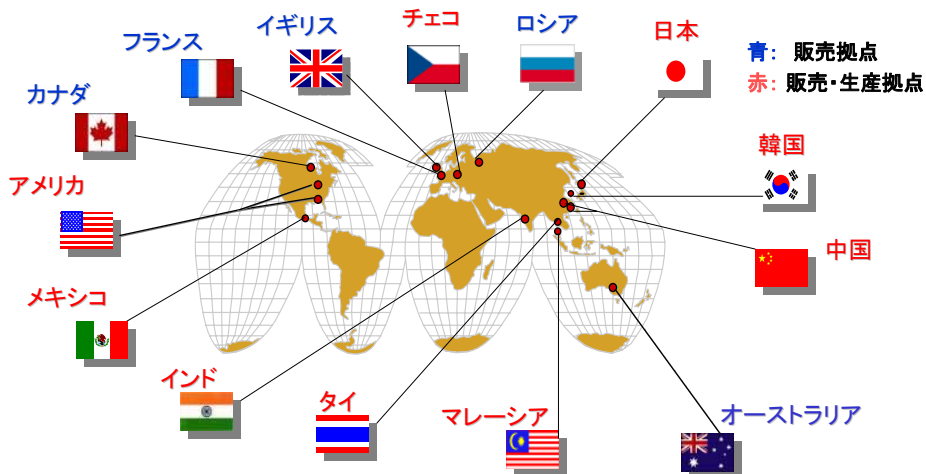


* 上記は参考数値であり、正式な開示数値ではありません
* 溶接にはレーザが含まれております

15/26

<溶接連結>

グローバルネットワーク




● 代理店: インドネシア・パキスタン・南アフリカ・フィリピン・スペイン・台湾・ベトナム

16/26

SPEEDFAM

FAM

平面研磨事業の概況



17/26

SPEEDFAM

FAM

平面研磨事業の概況

- › エレクトロニクス素材各社の増産を受け、消耗副資材の販売が復調傾向
- › 設備投資がハードディスク業界などで活性化し、装置を中心に受注残高が伸長
- › 先端ニーズ対応への継続的な研究開発

18/26

平面研磨事業 2010年9月期業績予想

(単位 百万円)

	10/9期 上半期実績	前同期比	10/9期 下半期予想	前同期比	10/9期 通期予想	前同期比
売上高	4,038	△1,091	5,961	+1,920	10,000	+828
売上総利益	928	△455	1,471	+1,223	2,400	+768
売上総利益率	23.0%	△4.0P	24.7%	+18.6P	24.0%	+6.2P
販管費	1,126	△182	1,533	+432	2,660	+249
販管費率	27.9%	+2.4P	25.7%	△1.5P	26.6%	+0.3P
営業利益	△198	△273	△61	+791	△260	+518
営業利益率	△4.9%	△6.4P	△1.0%	+20.1P	△2.6%	+5.9P

* 上記は参考数値であり、正式な開示数値ではありません

19/26

商品群

- ▶ 片面研磨装置、両面研磨装置
- ▶ 端面研磨装置 (エッジポリッシャー)
- ▶ 洗浄装置
- ▶ ドライエッチャー装置 (DCP)
- ▶ 消耗副資材 (定盤・研磨剤・研磨布など)

SPEEDFAM

平面研磨事業

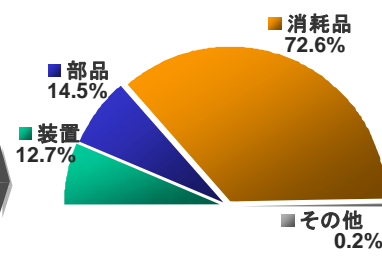
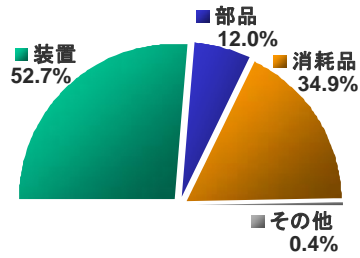
20/26

セグメント情報

— 商品別売上構成比 —

2009年9月期中間

2010年9月期中間



(5,130百万円)

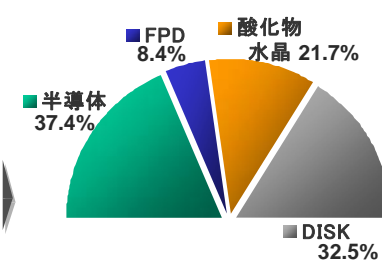
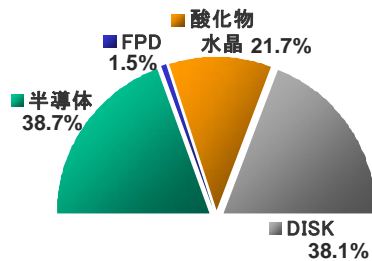
(4,038百万円)

セグメント情報

— アプリケーション別売上構成比 —

2009年9月期中間


2010年9月期中間



(5,130百万円)

(4,038百万円)

SPEEDFAM




主要項目の結果と展開

- Si ウェーハ向け両面研磨装置
受注残高6億円
- ハードディスク向け装置
受注残高31億円
- 先端要求への技術革新に継続傾注
22年9月期 研究開発関連：通期5.5億円水準

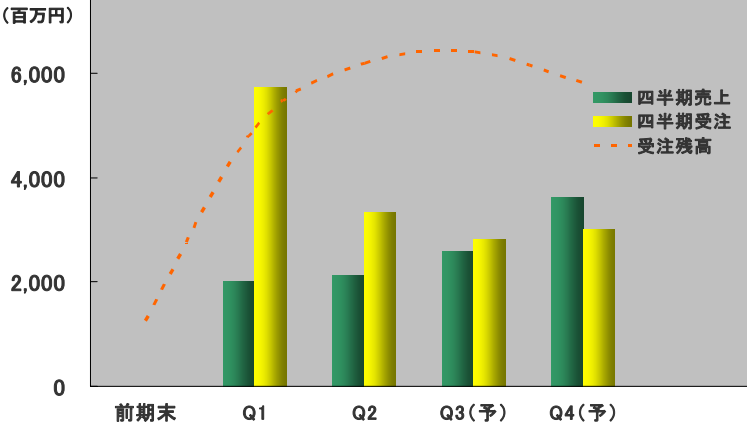
平面研磨事業
23/26

SPEEDFAM



受注残高の推移予測

(百万円)



期	四半期売上 (百万円)	四半期受注 (百万円)	受注残高 (百万円)
前期末	-	-	~1,200
Q1	~2,000	~5,800	~3,800
Q2	~2,100	~3,400	~5,500
Q3(予)	~2,600	~2,800	~6,200
Q4(予)	~3,700	~3,000	~5,900

平面研磨事業
24/26



OBARAグループのVISION

ニッチ市場において
世界一の技術企業を目指す



25/26

ご静聴ありがとうございました



<http://www.obara-g.com/>